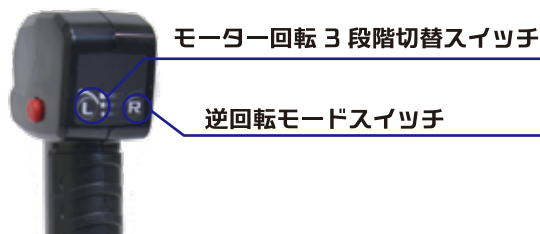


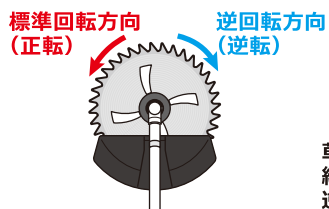
⑥操作スイッチ（右ハンドル部）

モーター回転3段階切替、逆回転モード付き。
刃物に草が巻き付いた時に、逆回転ボタンを
押すと絡まった草がほどけやすくなります。



モーター回転3段階切替スイッチ

逆回転モードスイッチ



草が絡まってもスイッチ1つで
絡まりを解消！
逆回転モードスイッチを押すだけ！

主要諸元

【充電式刈払機】

名称	BDC1825Li	BDC3650Li
寸法（長×幅×高）mm	1900×580×390	1925×580×410
質量 kg*1	4.0	4.2
電動機	直流ブラシレスモータ	直流ブラシレスモータ
バッテリー	18V-2.5Ah	36V-5.0Ah
充電時間	約60分	約90分
1充電あたりの作業量*2	35～80分	45～320分
回転速度 min ⁻¹	2500/3500/5000	低速モード / 5500/6500
標準刈刃	チツブリー（230mm） ナイロニカッター	チツブリー（230mm） ナイロニカッター

*1: バッテリー、肩掛バンド、刈刃、飛散防護カバー、カバー取付金具類除く。

*2: 作業環境、作業条件により異なります。

アクセサリ（別売）

品名	JANコード	メーカーコード
18V 充電式用バッテリー	4941735923621	467635
36V 充電式用バッテリー	4941735923638	467636
18V 充電式用充電器	4941735923645	467637
36V 充電式用充電器	4941735923652	467638
上面カバー	4941735923669	467639
刃物ポス B	4941735923676	467640
刃物ポス A	4941735923683	467641
座金付きナット	4941735923690	467642
工具セット（レンチ、スパナ）	4941735923706	467643
ポケットカッターストロング	4941735923485	466209
BIG-M 純正チツブリー薄刃 230mm	4941735923546	467077
36V 充電式用ナイロンコード 角 2.2mm x 170mm x 30 本入	4941735923584	467116
18V 充電式用ナイロンコード 丸 1.6mm x 170mm x 30 本入	4941735923591	467117



働きやすい楽しさをおとどける

株式会社 **丸山製作所**

本社 / 〒101-0047 東京都千代田区内神田3-4-15 <http://www.maruyama.co.jp>



★取扱説明書をよく読んで安全な作業を行なってください。

●仕様は製品改良のため、予告なく変更することがあります。

2019年6月作成
530543



LITHIUM-ION
Li-ion

充電式刈払機



BDC シリーズの
動画を CHECK!

お客様相談窓口〈通話料無料〉 丸山サポートセンター

0120-898-114

型式・購入店舗・購入時期をご確認のうえ、お電話ください。

●受付時間● 平日 9:00～17:00

※5月上旬～8月中旬の間は
土日祝日も受付いたします。



【充電式刈払機】 LITHIUM-ION Li-ION

女性でも使いやすい18V&パワフル36Vのラインナップ!



BDC1825Li



4 941735 104402

オープン価格 メーカーコード 391933



BDC3650Li



4 941735 104396

オープン価格 メーカーコード 391934

① 運転時間の長さこだわりました。

リチウムイオンバッテリー搭載で継ぎ足し充電も可能です。

BDC1825Li



充電時間約 **60分**
運転時間は最長約 **80分**

* 無負荷の運転時間で、条件により異なります。

エンジン式刈払機 **20cm³** 相当のパワー

* 当社調べ

BDC3650Li



充電時間約 **90分**
運転時間は最長約 **320分**

* 最長約 320分は同等機種最長。2019年1月現在

* 無負荷の運転時間で、条件により異なります。

エンジン式刈払機 **25cm³** 相当のパワー

* 当社調べ

② 水際に強いんです!

刈払機の先端にモーターがないので、
雨上がりの作業や水際の作業にも対応可能。
また重量のあるモーターを後ろにレイアウトする
ことで、バランス良く作業性にも優れています。


**バランスが良いから
疲れにくい!**



③ 通常の刈刃、ナイロコードが使えます!

エンジン式同様のギヤケースを採用しているため、
エンジン式と同様の刃物が使用可能。

* 一部使用条件に制限有。



④ 組立カンタン!

ハンドルを取り付けて、メインシャフトをつなぎ、
ノブをしめれば組立完了!

チップソー&上面カバーは、はじめから取り付けら
れているので、取り付けの手間が省略されます。



ハンドルを取り付けて、メインシャフトをつなげば
組立完了!

⑤ 分割式でコンパクト

乗用車にもラクラク積載可能!

