

高所作業機 電動作業台車



パンタグラフ式 PANTOGRAPH TYPE


ワイドデッキで簡単操作。パンタグラフ式高所作業機。

■新規格対応安全带装備

1 ワイドデッキ



2段階に開くワイドデッキは、滑り止めが付いて広く安全に作業ができます。
※写真はオプションのステップ(マエ)を装備。



最大高さ2.6m

MFH-P262-1

油圧リフト


メーカー希望小売価格(税込10%)¥1,012,000
(税別)¥920,000

オプション(別売)

品名	メーカー希望 小売価格(税込10%)	メーカー コードNo.
ステップ(マエ)	¥21,450	427205
スイッチ(マエ)	¥13,200	427206
ペンダントスイッチ	¥27,720	427207
ゴムマット(ニダイ)	¥23,980	427208

品名	メーカー希望 小売価格(税込10%)	メーカー コードNo.
シートカバー	¥14,300	427274
アウトリガー	¥39,600	469517

2 前後進、旋回もワンレバーで自由自在



前後進も
ワンレバー操作で行えます。



左右の旋回はレバーを倒す
だけで自由自在です。

3 わかりやすい操作パネル



エンジン始動/停止、リフト上昇/下降
それぞれのスイッチを色分けしました。わかりやすく安心な、
丸山オリジナルです。

4 乗り込みやすいデッキ高さ



デッキの高さが450mmと低く、乗り込み幅も充分な広さです。

※写真はオプションのアウトリガーを装備。

5 副変速付ミッション搭載



前進作業時ゆっくり1.5km^{*}、移動速度は最高3.1km^{*}。
後進は1速1.4km^{*}と2速2.9km^{*}と作業を考えた設計です。※時速

便利なオプション



【オプション】ステップ(マエ)
ステップ(マエ)を装着すると
作業エリアが広がります。




【オプション】スイッチ(マエ)
スイッチ(マエ)は荷台の上で立ったまま
「上昇/下降」の操作が可能になります。



【オプション】ペンダントスイッチ
リモコンは手で「上昇/下降」、
「エンジン始動/停止」の操作が可能です。

パンタグラフ式 PANTOGRAPH TYPE

- 床面高さ3.0m(最高値)
- 油圧式パンタグラフ(傾斜地対応)
- 電動スライド式(補助ステップ)
- 新規格対応安全带装備



※運搬車にもなります。
ペンダントスイッチはオプションです。

MFH-P301EK-1

油圧リフト

メーカー希望小売価格(税込10%)¥1,353,000
(税別)¥1,230,000

オプション(別売)

品名	メーカー希望小売価格(税込10%)	メーカーコードNo.
ペンダントスイッチ ASSY	¥46,530	468172



ブーム式 BOOM TYPE

油圧/電動ブームとW油圧ブームの2タイプ。
充実の機能装備で、使いやすさに磨きをかけました。

ブームスイングは電動式なのでエンジン停止時でも、点検できます。(MFH-G253-1)
アワメータ付きなので、点検整備の目安が判ります。

- 揚力の高い油圧シリンダを採用
- 低回転時でも力強い作業ができます
- 新規格対応安全带装備



MFH-G253-1

油圧/電動ブーム

メーカー希望小売価格(税込10%)¥775,500
(税別)¥705,000

オプション(別売)

品名	メーカー希望小売価格(税込10%)	メーカーコードNo.
シートカバー	¥14,850	426542
イス	¥16,500	424819

- 手元チョーク装備でスムーズにエンジン再始動
- 新規格対応安全带装備



MFH-G354-1

W油圧ブーム

メーカー希望小売価格(税込10%)¥935,000
(税別)¥850,000

MFH-G354-1(W)

W油圧ブーム

メーカー希望小売価格(税込10%)¥990,000
(税別)¥900,000

オプション(別売)

品名	メーカー希望小売価格(税込10%)	メーカーコードNo.
ウエイト※	¥89,100	400533
シートカバー	¥16,500	426543
イス	¥16,500	416782

※(W)は標準装備



MFH-G3530H-1 走行HST

W油圧ブーム

メーカー希望小売価格(税込10%)¥1,083,500
(税別)¥985,000

オプション(別売)

品名	メーカー希望小売価格(税込10%)	メーカーコードNo.
シートカバー	¥16,500	426543

電動スライド補助ステップ




両サイドに補助ステップがスライドします。必要な方向に伸ばすことができ、作業範囲が広がります。

わかりやすく、使いやすい操作パネル



操作パネルはデッキの2ヶ所にあり、立ったままでも足で操作できます。エンジンスター/ストップ/上昇/下降/補助ステップ操作も思いのまま!

簡単レバー操作で傾斜地対応




荷台を傾けることで水平を保ち、作業台が安定するので傾斜地での作業も安心です。

デッドマンクラッチ



レバーに当たると走行が自動で停止するデッドマンクラッチを採用。万一の事故を防止します。

フルオープンカバー



工具なしで取り外せるフルオープンカバー。点検整備やオイル交換等のメンテナンスが容易です。

新規格対応安全带装備



Wロック付きの Gondola



安全なWロック付きの Gondola で安心して作業ができます。乗り込み高さも低く、乗り降りしやすい Gondola です。オプション部品のイスを取り付けることで、より作業しやすい環境となります。

アワメータ付きキーボックス



防水を考慮してキーボックスの中にスロットルレバー・キースイッチを配置しました。アワメータ付きなので定期点検・整備の目安に便利です。

ショートマフラー



エンジンマフラーを短くすることにより、排気カーボンが溜まりにくくなりました。(当社比)

電動作業台車 ELECTRIC WORK TROLLEY

リフト・棚下作業や運搬・立乗りもできて、一台三役。

- メンテナンスフリーバッテリー搭載! ■充電器内蔵タイプ
- 電動仕様なので低騒音、低振動。使い方が簡単で、女性にもお勧めです。
- V型立体構造で通気性抜群な、クッションシートカバー付。



荷台床面地上高
500~925mm

※荷台床面
地上高さ500mm
のイメージ

※荷台床面
地上高さ925mm
のイメージ

MFB-06

電動式

メーカー希望小売価格
(税込10%) ¥660,000
(税別) ¥600,000

オプション(別売)

品名	メーカー希望 小売価格(税込10%)	メーカー コードNo.
補助荷台	¥72,600	473003
立ち乗りステップ	¥45,650	473004
左側補助ステップ	¥ 5,830	473005
座席スタンド	¥13,090	473006



補助荷台



立ち乗りステップ

安心・快適な機能を標準装備

見やすい操作パネルで簡単操作



前進/後進の切替スイッチ、上昇/下降のスイッチも簡単操作!
バッテリー残量もメモリ式でわかり易く、速度調整もダイヤル式で
微調整を可能にしました。

乗り込み、走行時の姿勢が楽になりました



乗り込み位置を低く設置しました。
乗り込みも走行時の姿勢も楽です!

緊急停止機能装備



走行中の緊急時にアクセルを強く握ることで、警告音共に緊急停止します。

快適なクッションシートカバー



シートの上からかぶせるだけで快適なクッションシートになります。長時間座っていても程よい座り心地です。

USBポート



操作パネル部には多目的に使えるUSBポートが装備されています。スマホの充電や作業時のラジオ再生、早朝夜間のライト使用にお使いいただけます。

簡単充電



充電コードは巻取式で簡単充電! 邪魔になりません。

パンタグラフ式 PANTOGRAPH TYPE

名称		MFH-P262-1	MFH-P301EK-1
機体部	寸法(全長×全幅×全高) mm	1900×1130×1180	1960×1225×1100
	質量 kg	520	500
荷台部	寸法(全長×全幅) mm	1360×900	1370×905
	作業台床面高さ mm	450~2570	650~3000
	作業台最大積載量 kg	200(運搬時) / 120(リフト時)	350(運搬時) / 180(リフト時)
	ステップ mm	840(1段440・2段400)	725(張り出し330・補助ステップ395)
	補助ステップ機構	折りたたみ	電動スライド
エンジン	形式	空冷4サイクル ガソリンエンジン	
	名称	三菱GB181LE	
	最大出力 kW(PS)	4.6(6.3)	
	定格出力/回転速度 kW(PS)/rpm	3.4(4.7)/1800	
伝動・走行部	走行速度	前進 km/h	1速:1.5 / 2速:3.1
		後進 km/h	1速:1.4 / 2速:2.9
	クローラ幅 mm	160	200
	トレッド mm	950	980
	接地長 mm	980	1050
メーカー希望小売価格	税込10%	¥1,012,000	¥1,353,000
	税別	¥920,000	¥1,230,000
メーカーコードNo.		387845	387846

ブーム式 BOOM TYPE

名称		MFH-G253-1	MFH-G354-1	MFH-G354-1(W)	MFH-G3530H-1
機体部	寸法(全長×全幅×全高) mm	2270×1300×1200	3220×1300×1170		3200×1300×1170
	質量 kg	350	465	565	590
荷台部	寸法(全長×全幅) mm	470×580	480×590		480×590
	作業台床面高さ mm	240~2500	300~3520		300~3500
	ブームスイング	右30° / 左30°	右18° / 左18°	右23° / 左23°	
	作業台最大積載量 kg	100			
エンジン	形式	空冷4サイクル ガソリンエンジン			
	名称	三菱GB131LE		三菱GB181LE	
	最大出力 kW(PS)	3.0(4.2)		4.6(6.3)	
	定格出力/回転速度 kW(PS)/rpm	2.3(3.1) / 1800		3.4(4.7) / 1800	
伝動・走行部	走行速度	前進・後進 km/h	1.6		2.0
		高所作業時 km/h	0.9		0~0.9
	クローラ幅 mm	180			
	トレッド mm	1120			
	接地長 mm	1015	1290		
メーカー希望小売価格	税込10%	¥775,500	¥935,000	¥990,000	¥1,083,500
	税別	¥705,000	¥850,000	¥900,000	¥985,000
メーカーコードNo.		387840	387841	387842	387843

電動作業台車 ELECTRIC WORK TROLLEY

名称		MFB-06
寸法(全長×全幅×全高)	mm	1565×820×1040
質量	kg	175
荷台寸法(長×幅)	mm	1000×700(補助荷台付 1450×700)
最大作業能力	リフト下降時	kg
	リフト上昇時	kg
	※立乗りステップ	kg
荷台床面地上高	mm	500~925(120kg荷重時)
タイヤサイズ	前輪	4.10/3.5-5 4PR/2本
	後輪	12×5.5-6 2PR/2本
バッテリー	型式	小型シール鉛蓄電池 PE12V40
	仕様	24V(12V×2個直列) 40Ah(20時間率)
实用登坂角度		約10°(荷重量200kg以下/舗装路面)
最小旋回半径	mm	1780
速度	リフト下降時	km/h
	リフト上昇時	km/h
連続走行時間	時間	約4(舗装平坦路面/1名(70kg)乗車時)
連続走行距離	km	約18(舗装平坦路面/1名(70kg)乗車時)
充電方式		家庭用AC100V(充電器内蔵)
メーカー希望小売価格	税込10%	¥660,000
	税別	¥600,000
メーカーコードNo.		387844

※オプションの、立乗りステップに作業者が乗車した時の最大作業能力です。



- 仕様は製品改良のため、予告なく変更することがあります。
- 価格には運賃および諸掛りは含まれません。別途申し受けます。
- メーカー希望小売価格(税込・税率10%)は、予告なく価格変更することがありますのでご了承願います。

注意 ★取扱説明書をよく読んで安全な作業を行ってください。

〈カタログの内容についてのお問い合わせは下記までご連絡ください〉



株式会社丸山製作所 本社/〒101-0047 東京都千代田区内神田3-4-15 <http://www.maruyama.co.jp>

●北海道支店 福 島(営) ☎ (0248) 83-2241 ●西日本支店 ●九州支店
 北海道(営) ☎ (011) 398-6010 ●関東甲信越支店 北 陸(営) ☎ (076) 249-8480 福 岡(営) ☎ (0942) 27-5866
 帯 広(事) ☎ (0155) 66-9806 茨 城(営) ☎ (029) 824-2191 名 古 屋(営) ☎ (0565) 41-6400 熊 本(営) ☎ (096) 234-8533
 ●東北支店 青 森(営) ☎ (019) 638-6071 北 関 東(営) ☎ (0289) 76-5388 静 岡(営) ☎ (054) 643-9541 南九州(営) ☎ (099) 243-8177
 岩 手(営) ☎ (0176) 27-1071 千 葉(営) ☎ (0475) 52-8711 大 阪(営) ☎ (072) 634-5421 宮 崎(事) ☎ (0986) 58-6008
 秋 田(営) ☎ (018) 823-2201 新 潟(営) ☎ (0258) 47-1451 広 島(営) ☎ (082) 962-6912 豊 前 店 営 業 部 ☎ (0475) 55-3420
 南 東 北(営) ☎ (023) 655-6531 長 野(営) ☎ (0263) 54-2824 岡 山(営) ☎ (0868) 54-3466 特 販 課 ☎ (03) 3252-2288
 宮 城(事) ☎ (022) 748-5419 山 梨(営) ☎ (055) 298-4129 四 国(営) ☎ (0875) 27-8000 産 機 課 ☎ (03) 3252-2283

お客様相談窓口〈丸山サポートセンター〉無料通話 0120-898-114

