



取扱説明書

除草剤専用スプレー

20型-1



この説明書をよくお読みいただき大切に保存してください。

はじめに

このたびは、本製品をお買い上げいただきましてありがとうございます。

この取扱説明書は、安全で快適な作業を行なっていただくために、製品の正しい取り扱い方法、簡単な点検及び手入れについて説明してあります。

ご使用前によくお読みいただき、充分理解され、本製品がいつまでも優れた性能を発揮できるようにこの冊子をご活用ください。

また、お読みになったあと必ず大切に保管し、わからないことがあったときには取り出してお読みください。なお、製品の仕様変更などによりお買い上げの製品と本書の内容が一致しない場合がありますので、あらかじめご了承ください。

本製品に関してお気づきの点がございましたら、最寄りの取扱店にお問い合わせください。

この取扱説明書の知的所有権は当社に帰属します。当社に無断で、内容の一部または全部を複製しないでください。

■適用範囲について

本製品は、水田、畑、果樹園、牧場などにおける除草剤散布作業を目的とした製品です。

この使用範囲を逸脱しての使用が原因での事故、許可なく改造及び分解を行ない、それに伴って生じた事故に関しては、一切の責任を負いかねますので、あらかじめご了承ください。

■注意事項について

この取扱説明書では、特に重要と思われる取扱上の注意事項について次のように表示しています。



危険

…もし警告に従わなかった場合、死亡または重傷を負うことになるもの。



警告

…その警告に従わなかった場合、死亡または重傷を負う可能性があるもの。



注意

…その警告に従わなかった場合、ケガを負う可能性があるもの。

注意

…その警告に従わなかった場合、機械の損傷の可能性のあるもの。

安全に作業をするために

■作業前の注意



危険

- ・ 次のような状況(次ページ上参照)にある人は、散布作業をしないでください。正常な操作ができなかったり通常よりも薬剤の影響を受けやすく、思わぬ事故に遭う可能性があります。
- ・ 身体を露出しないように、身体にあった大きさの適切な保護具を着用してください。保護具が不適切な場合、薬剤が身体に付着し薬害をおこす可能性があります。

■こんな人は作業をしてはいけません。

- 過労、病気、ケガ、薬物の影響、その他の理由により正常な散布作業ができない人。
- 酒気を帯びた人。
- 妊娠中および産後1年を経過していない女性。
- 負傷中や生理中など、薬剤による影響を受けやすい人。
- 満15歳未満の人。

■作業に適した服装をします。

- 保護具はいつも正常に機能するように点検・整備をして正しくご使用ください。



⚠ 危険

- ・ 炎天下で長時間作業をしないでください。作業は風の強くない朝夕の涼しい時間を選んでください。
- ・ 散布は周辺に人がいないことを確かめ、風上から行なってください。
- ・ 幼児、子供が触れないよう、安全な場所で使用してください。
- ・ 少しでも体調が悪くなったときは、すぐに医師の診断を受けてください。
- ・ 本機を人に貸すときは、取り扱い方法をよく説明し、使用前にこの取扱説明書をよく読むように指導してください。
- ・ 借りた人が本機を誤った使い方をして、思わぬケガなどをすることがあります。
- ・ 作業終了後は、器具や着衣類を全てよく洗い、作業後も入浴するか、手、足、かかと等を石けんでよく洗い、うがいをしてください。健康を害する恐れがあります。

⚠ 警告

- ・ 改造、分解は絶対にしないでください。故障や異常動作を引き起こし、ケガの原因となります。

⚠ 注意

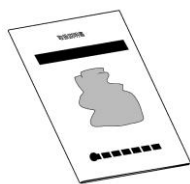
- ・ 満水時には蓋を持って持ち上げたり、持ち歩かないでください。
- ・ 本製品は、基準容量20Lです。投入量は、20L以下を厳守願います。

薬剤について

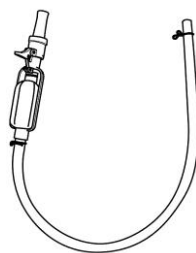
⚠ 警告

- ・ 使用する薬剤については、薬剤の取扱説明書を十分にお読みの上、正しくお使いください。
- ・ 散布計画を立て、薬剤タンクに投入した薬剤は残らないように使い切ってください。
- ・ 薬剤が人体、家畜にかからないように、また、川、池、沼などを汚染しないように風向きや周囲の状況を十分に確認の上、使用してください。
- ・ 薬剤に被爆したとき(皮膚にかかった等)は、薬剤の取扱説明書に従い、適切な処置を行なってください。

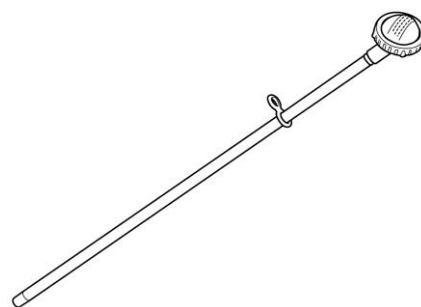
付属品



取扱説明書

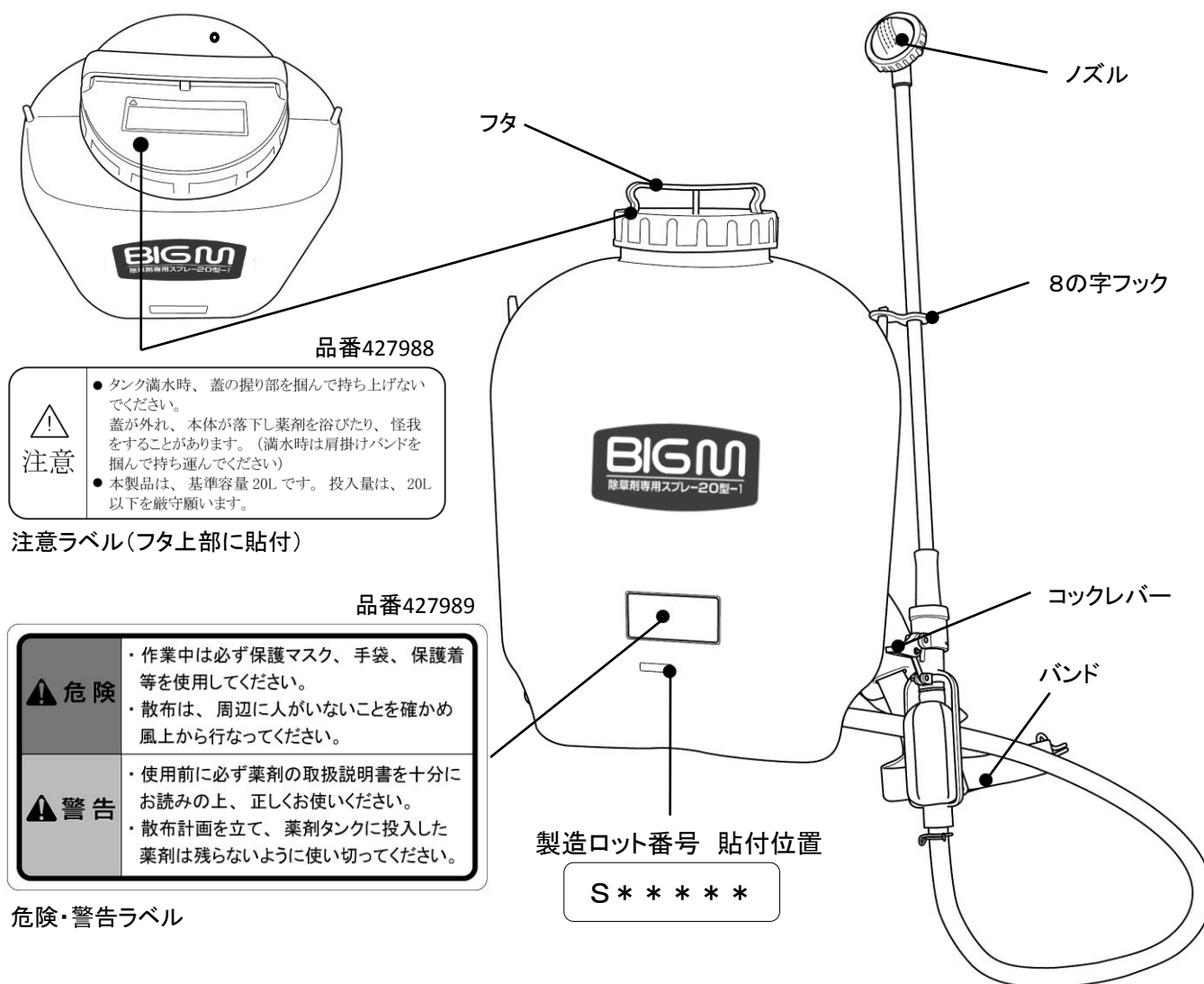


コックホース



ノズル

各部の名称



名称	除草剤専用スプレー20型-1
寸法(長×幅×高)mm	365×210×510
質量 Kg	1.6 (タンクからノズルまで)
薬剤タンク容量 L	20
ノズル 満水時散布時間	9分

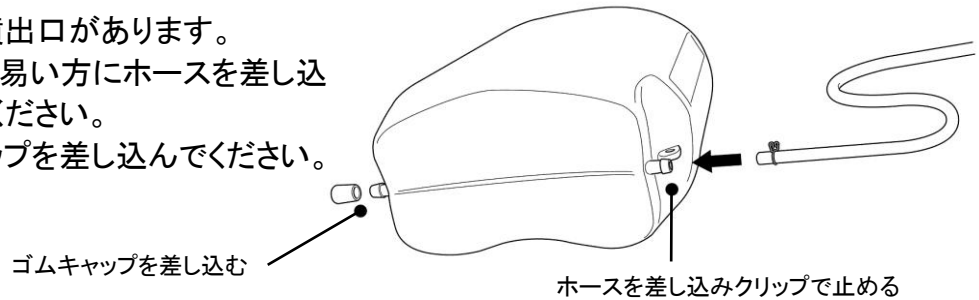
組立と操作方法について

1.組立

- ① バンドの調節をしてください。
肩パッドの位置に注意し、バンドの長さを調節してください。
- ② 薬剤タンクにフタを締める際は、パッキンを確かめ確実に右に回して密閉してください。フタが緩んでいると薬剤が吹き出し、浴びて薬害を起こす恐れがあります。



- ③ タンク底部の左右に噴出口があります。
右でも左でも作業のし易い方にホースを差し込んでクリップで止めてください。
片方は必ずゴムキャップを差し込んでください。



- ④ コック部分にノズルパイプを差し込みます。

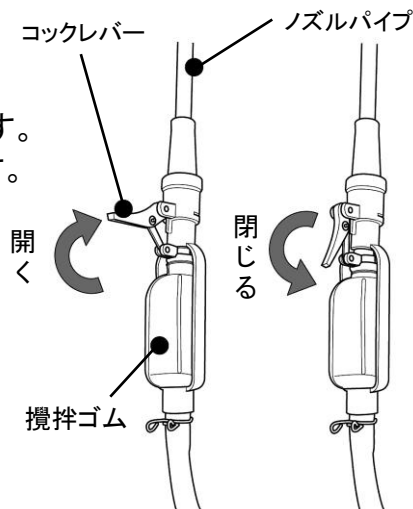


2.始業点検

- ・ 各 부품の 状態を確認してください。キズ、ホツレ、劣化のある場合は交換してください。
- ・ 特にバンドに損傷がないか確認してください。
- ・ 薬剤の希釈はタンク以外の容器で行なってください。
- ・ 希釈した薬剤を入れるときには、コックレバーを閉じた状態にしてください。
- ・ 作業前に、タンク内のゴミをよく取除き、希釈した薬剤はストレーナの上から入れてください。
- ・ 薬剤は薬剤の説明書をよく読んで取り扱いに注意してください。

3.操作方法

コックレバーはワンタッチ方式です。
1)コックレバーを開くと薬液が出ます。
2)コックレバーを閉じると止まります。



薬剤 希釈倍率(参考)

倍率	タンク内水量
	20Lの場合
50倍	400 (ml)
100倍	200
200倍	100
500倍	40
1,000倍	20

※攪拌ゴムについて

作業中、攪拌ゴムを3~4回押し
いただくと薬液混合及び目詰まり
防止に役立ちます。

使用後の注意

1. 使用後は、各部を取り外し薬剤をよく洗い流してください。
2. 長期保管時は、コックレバーを開の状態に保存してください。
閉じた状態で攪拌ゴムに負担をかけますと、劣化が進行する可能性があります。

サービスと保証について

■保証について

保証期間、保証内容は保証書に記載されています。保証書を読んで確認してください。
保証書はお客様が保証期間中に保証修理を受けるときに、ご提示いただくものです。
お読みになられた後は大切に保管してください。

■アフターサービスについて

- ・ 始業点検時や使用中に不具合が発見された場合は、すぐに適切な処置をしてください。
お買い上げの販売店にご連絡ください。
- ・ 連絡していただく内容
 - 機種名
 - 製造番号
 - 故障内容なにが・どうしたら・どんな状態で・どうなったかを詳しくお話しください。
- ・ 本製品を安全にご使用いただくには、正しい操作と定期的な整備が不可欠です。

■補修部品の供給年限について

本製品の補修用部品の供給年限は、本製品の製造を打ち切り後9年です。但し、供給年限内であっても、特殊部品については納期等をご相談させていただく場合があります。補修部品の供給は、原則的には、上記の供給年限で終了しますが、供給年限経過後であっても、部品供給のご要請があった場合には、納期及び価格についてご相談させていただきます。

機体廃棄時のお願い

本機を廃棄する場合は、最寄の取扱店にお問合せください。

保証書

型 式 名		住所・店名・TEL	販売店	印
製造番号				
保証期間	お買い上げ日 年 月 日から 1 年間			
お 客 様	ご住所			
	お名前			
	TEL			

記入していただいた個人情報は保証・整備等の目的以外には使用いたしません。



保証規定

お買い上げいただいた弊社製品について下記の保証をいたします。

1.保証期間

お買い上げいただいた日から、1か年とします。

2.保証の内容

保証期間内に本機を構成する部品に、材料または構造上の欠陥が生じ、弊社がそれを認めた場合に限り、お買い上げの販売店、弊社営業所で当該の取り替え、または修理を無料でいたします。

なお、取り外した故障部品は弊社の所有となります。

3.保証できない事項

保証期間内でも次のような場合は有料修理になります。

- (1) 本書の提示がない場合。
- (2) 本書にお買い上げ年月日、お客様名、販売店名の記入がない場合、あるいは字句を書き換えられた場合。
- (3) 取扱説明書や安全作業確認書、本機に貼付けされているラベルで示す取り扱い方法によらない使用、過失、点検不備、保管不備による故障。
- (4) 弊社が認めない改造変更が原因となって故障した場合。
- (5) 弊社が示す仕様の限度を超えて使用した故障。
- (6) 純正部品以外の部品を使用したことによる故障。
- (7) 消耗部品類。
- (8) 弊社、または弊社が認めた販売店および、サービス工場以外で修理した場合の故障。
- (9) 天災、地変、火災、風水害、落雷そのほか不可抗力事故による故障や損傷。

4.本書は日本国内においてのみ有効です。

This warranty is valid only in Japan.

- ・保証書を紛失された場合、再発行しません。
- ・この保証書は本書に明示した期間、条件のもとにおいて無料修理をお約束するものです。従って、この保証書によってお客様の法律上の権利を制限するものではありませんので、保証期間経過後の修理等につきましてご不明の場合は、お買い上げの販売店、弊社営業所にお問い合わせください。

製品に関するお問合せ等は、まず、ご購入の販売店にご相談ください。
または、下記の全国共通無料通話でもお受けいたします。

丸山サポートセンター

無料通話 0120-898-114

受付時間 09:00～17:00（土、日、祝日を除く）

製品に関してお問合せいただく際は、正確にご対応させていただくため、
あらかじめ、下記に事項をご準備ください。

- ①製品型式名、製造番号
- ②ご購入年月日
- ③販売店名



株式
会社

丸山製作所

本社／東京都千代田区内神田 3-4-15 TEL.03(3252)2281(営・代表) 〒101-0047

この取扱説明書の部品番号は427972

P/N 427972-00

2015.11