

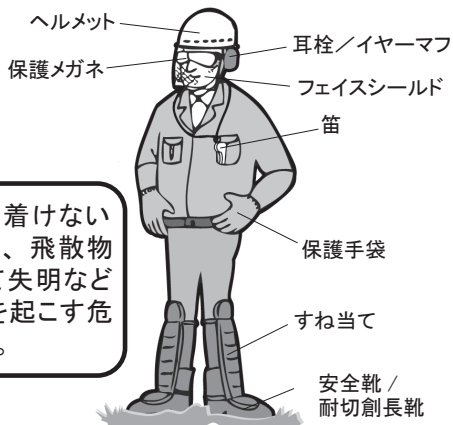
# はじめにお読みください

[刈払機編]  
2サイクルエンジン用

## 〈安全作業〉

### 1 作業の服装と防護具

図のような各種防護具を着用しましょう。目を保護する保護メガネなども必ず使用してください。



保護メガネを着けずに作業すると、飛散物が目に入って失明などの重大事故を起こす危険があります。

### 2 使用前のチェック

#### [作業前の障害物除去]

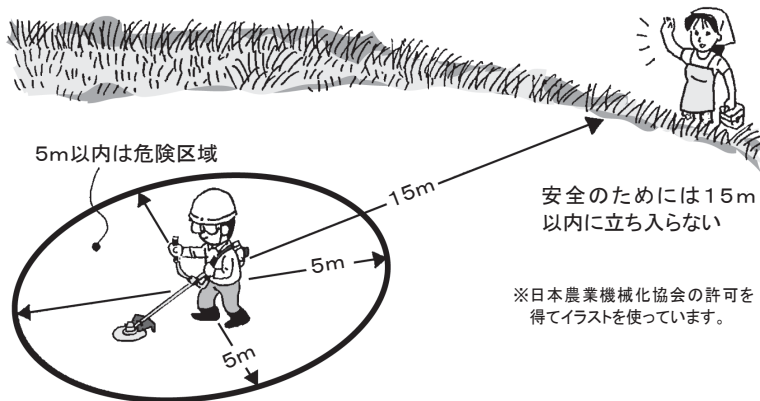
作業場所の障害物（空缶、空ビンなど）は取り除きましょう。刃の当たりかたによっては、刃こぼれ・障害物の飛散を引き起こします。



### 3 草の刈り取りかた

#### [複数での作業]

作業中は作業員から5m以内を危険区域とし、絶対に他人が入らないようにしましょう。さらに15m以内に他人が立ち入らないようにするとより安全です。

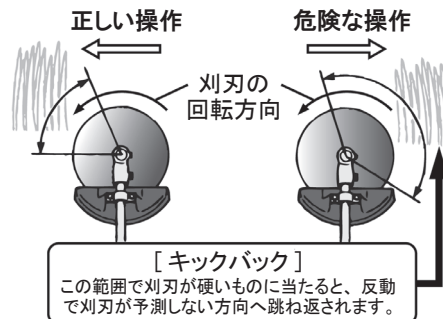


#### [高温注意]

刈払機後方1m以内の物は焼損し、火災を起こすおそれがあります。

#### [刈りかた]

刈刃は常にヒザより低い位置で作業し、右図のように刃の左上部で刈ることが基本です。刈り取りは右から左へ振りながら刈りましょう。



### 4 健康維持への配慮

振動障害の予防対策として、1日あたり2時間以内、1回あたりの連続作業を30分以内とし、作業後は10～20分以上の休憩を取ってください。夏場の作業では熱中症にならないよう、適度な水分補給を行ってください。また、1日の作業時間は取扱説明書を参照してください。



# 〈取扱操作〉

## 5 使用前のチェック

### 【刈刃の取付点検】

刈刃の損傷・変形の有無を点検し、異常があれば新しい刃と交換してください。刃受金具、刃押え金具、ボルト、ナットのゆるみと摩耗を点検してください。交換は付属工具を使用し、刃の表裏や刃受金具の凸部からずれないように注意してください。

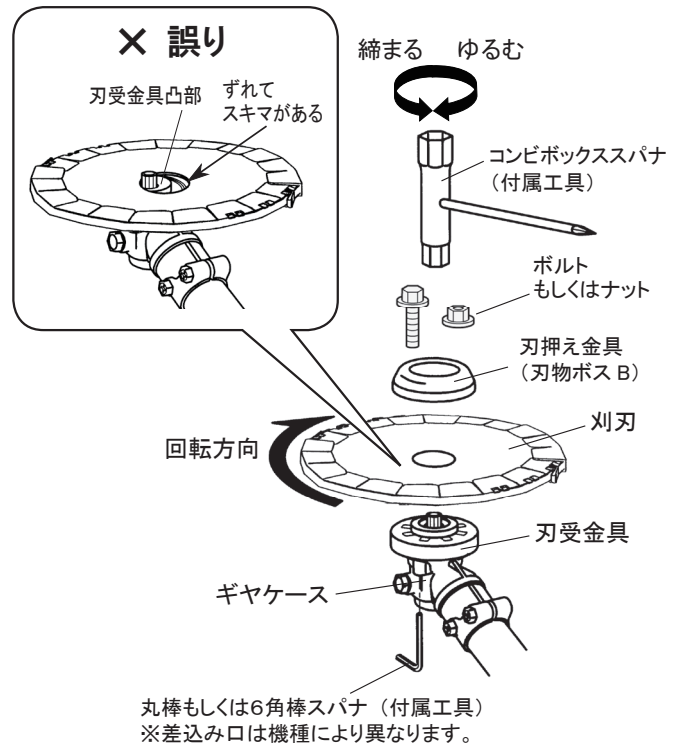
### 【燃料の確認】

燃料は無鉛ガソリンに市販の2サイクルエンジンオイル(\*)を下記の割合で混合し、使用してください。

#### ■燃料混合表

ガソリン	オイル(*)
<b>50</b>	<b>: 1</b>
ガソリン1Lの場合はオイル 20mL	
ガソリン5Lの場合はオイル100mL	

■2サイクルエンジンオイル(\*)は、JASO性能分類のFDまたはFC級をお使いください。



## 6 エンジンの運転について

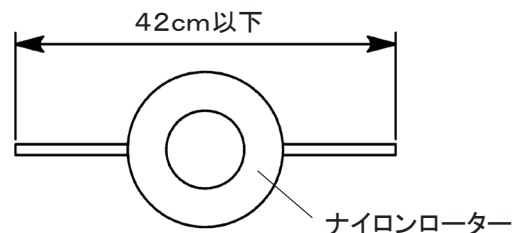
作業時のエンジン回転は、下表を目安にして草の状態に合せ調節をしてください。

刈刃の種類	スロットルレバー位置
金属刃	全開の7~8割
ナイロンローター	全開

作業中に回転がとまってしまような高負荷作業を行うとクラッチの異常加熱により故障の原因になります。

### 【ナイロンローター】

ナイロンローター使用時は、エンジン回転速度を全開にして作業を行ってください。ナイロンコードの長さは下図のようにコードの端から端まで42cm以下にしてください。



## 7 作業後のチェック

取扱説明書の「刈払作業」や「点検・整備」の項目に沿って刈払機をチェックしてください。

**必ず取扱説明書をお読みにってからご使用ください。**



株式会社丸山製作所

本社 / 東京都千代田区内神田 3-4-15 〒101-0047  
http://www.maruyama.co.jp

お客様相談窓口  
<丸山サポートセンター> 無料通話 0120-898-114

P/N. 230896-12 2212 IN